

ÅRSRAPPORT 2024

Riis & Ejer Fælles Vandforsyning A.M.B.A.
Tåningvej 42
8660 Skanderborg

CVR. Nr. 43 77 18 17

Godkendt på vandværkets generalforsamling, den 8/4-2025

Dirigent:



Bestyrelsespåtegning

Bestyrelsen har aflagt årsrapport for Riis & Ejer Fælles Vandforsyning A.M.B.A.

Årsrapporten er aflagt i overensstemmelse med årsregnskabsloven samt vandværkets vedtægter.


Det er vores opfattelse, at årsregnskabet giver et retvisende billede af vandværkets aktiver, passiver og finansielle stilling pr. 31. december 2024 samt af resultatet for regnskabsåret 1. januar – 31. december 2024.

Der er efter regnskabsårets afslutning ikke indtruffet begivenheder, der væsentligt vil kunne påvirke vurderingen af vandværkets finansielle stilling.

Årsrapporten indstilles til generalforsamlingens godkendelse.

Riis, den 8 april 2025.


Bestyrelsen:



Per Damsgaard-Hansen
formand



Lars Hougaard
næstformand



Charles Høy Zacho



Peter Kirk




~~Martin Eriksen~~

Casper Jensen

Folkevalgte revisorers påtegning

Undertegnede har dags dato stikprøvevis gennemgået årsrapporten for 2024, der er i overensstemmelse med forevist bogføring og bilag.
Bankmellemværende er konstateret tilstede. Der er i øvrigt intet at bemærke.

Riis, den 17/03 2025



Holger Poulsen
Folkevalgt revisor

Anvendt regnskabspraksis

Årsrapporten for Riis & Ejer Fælles Vandforsyning A.M.B.A. er aflagt i overensstemmelse med årsregnskabslovens bestemmelser for regnskabsklasse A samt vandværkets vedtægter.

Årsregnskabet er aflagt efter samme regnskabspraksis som sidste år.

Formålet med årsrapporten er at give et retvisende billede af vandværkets aktiviteter for regnskabsperioden, og vise, om de budgetterede og hos medlemmerne opkrævede beløb er tilstrækkelige.

Resultatopgørelsen

Nettoomsætning

Nettoomsætning fra vandsalg m.v. indregnes i resultatopgørelsen, hvis levering og risikoovergang har fundet sted i løbet af regnskabsåret. Nettoomsætningen indregnes eksklusiv moms og afgifter.

Vandværket er underlagt det generelle "hvile i sig selv"-princip, hvorfor der årligt opgøres en over- eller underdækning. Denne beregnes som årets indtægter fratrukket årets omkostninger. En eventuel overdækning anføres som en negativ indtægt ("der er opkrævet for meget"), mens en eventuel underdækning anføres som et tillæg til indtægterne ("der er opkrævet for lidt").

Produktionsomkostninger

Produktionsomkostninger omfatter alle regnskabsårets omkostninger, der kan henføres til vandværkets indvinding af vand, herunder også personaleomkostninger, køretøjer og maskinpark, samt vedligeholdelse af og afskrivning på anlæg.

Distributionsomkostninger

Distributionsomkostninger omfatter alle regnskabsårets omkostninger, der kan henføres til vandværkets distribution af vand, herunder også personaleomkostninger samt vedligeholdelse af og afskrivning på anlæg.

Administrationsomkostninger

Administrationsomkostninger omfatter alle regnskabsårets omkostninger til administration og ledelse.

Andre driftsindtægter

Andre driftsindtægter og –omkostninger omfatter regnskabsposter af sekundær karakter i forhold til vandværkets primære aktivitet.

Finansielle poster

Finansielle indtægter og omkostninger indregnes i resultatopgørelsen med de beløb, der vedrører regnskabsperioden.

Finansielle indtægter består bl.a. af renter af bankindeståender samt renteindtægter og kursgevinster på aktier.

Finansielle omkostninger består af regnskabsperiodens renteomkostninger og kurstab på aktier.

Balancen

Materielle anlægsaktiver.

Vandværkets materielle anlægsaktiver værdiansættes til kostpris med fradrag af akkumulerede afskrivninger. Der afskrives ikke på grunde

Der foretages lineære afskrivninger baseret på aktivernes forventede brugstid efter følgende principper:

Bygninger	50 år
Installationer	10 år
Målere	12 år
Inventar	10 år
Ledningsnet	75 år
Boringer	30 år
Maskiner	5 år

Tilgodehavender

Tilgodehavender værdiansættes til nominel værdi. Værdien reduceres med nedskrivning til imødegåelse af tab.

Værdipapirer

Værdipapirer omfatter børsnoterede aktier, optaget til statusdagens kursværdi.

Egenkapital

Egenkapital bruges kun i forbindelse med indbetaling af kapital – ellers bruger vandværket kun begrebet over-/underdækning.

Overdækning

Overdækning er et udtryk for, at vandværket har haft større indtægter end krævet i forhold til hvile i sig selv"-princippet. Posten reguleres hvert år med årets over- eller underdækning (se også afsnittet "nettoomsætning").

Øvrige gældsforpligtelser

Øvrige gældsforpligtelser værdiansættes til nominel værdi.

Resultatopgørelse

	Note	2024 kr.	2023 kr.
Nettoomsætning	1	518.411	423.399
Produktions- og distributionsomkostninger	2	-420.749	-331.414
Bruttoresultat		97.662	91.985
Administrationsomkostninger	3	-104.900	-105.337
Resultat af primær drift		-7.238	-13.352
Andre driftsindtægter	4	7.953	7.779
Resultat før finansielle poster		715	-5.573
Finansielle indtægter	5	1.930	5.717
Finansielle omkostninger	6	-2.645	-144
Årets resultat		0	0

Balance

Aktiver	Noter	2024 kr.	2023 kr.
Anlægsaktiver			
Materielle anlægsaktiver			
Produktionsanlæg	7	419.447	400.631
Inventar og installationer		112.568	140.504
Ledningsnet		9.020.347	9.130.573
Materielle anlægsaktiver i alt		9.552.362	9.671.708
Anlægsaktiver i alt		9.552.362	9.671.708
Omsætningsaktiver			
Tilgodehavender			
Tilgodehavender fra salg og tjenesteydelser	8	0	669
Andre tilgodehavender	9	26.476	32.980
Tilgodehavender i alt		26.476	33.649
Værdipapirer	10	33.895	36.452
Likvide beholdninger		1.741.720	1.328.472
Omsætningsaktiver i alt		1.802.092	1.398.573
Aktiver i alt		11.354.454	11.070.281

Balance

Passiver	Noter	2024	2023
		kr.	kr.
Egenkapital			
Andelskapital		0	0
Overført resultat		0	0
Egenkapital i alt	11	<u>0</u>	<u>0</u>
Gældsforpligtelser			
Langfristede gældsforpligtelser			
Overdækning	12	11.310.257	10.988.776
Langfristede gældsforpligtelser i alt		<u>11.310.257</u>	<u>10.988.776</u>
Kortfristede gældsforpligtelser			
Leverandører af varer og tjenesteydelser		16.526	23.048
Anden gæld	13	27.671	58.457
Kortfristede gældsforpligtelser i alt		<u>44.197</u>	<u>81.505</u>
Gældsforpligtelser i alt		<u>11.354.454</u>	<u>11.070.281</u>
Passiver i alt		<u>11.354.454</u>	<u>11.070.281</u>

Eventualforpligtelser 14

Sikkerhedsstillelser 15

Pengestrømsopgørelse

		2024
		kr.
Indtægter		
Omsætning jf. note 1	518.411	
Regulering for over-/underdækning	<u>321.481</u>	839.891
Driftsomkostninger		
Produktions-, distributions- og administrationsomkostninger jf. note 2 og 3	-525.649	
Regulering for afskrivninger	<u>208.876</u>	<u>-316.773</u>
Pengestrømme fra primær drift før ændring i driftskapital		523.119
Ændring i driftskapital		
Ændringer i tilgodehavender		7.173
Ændringer i leverandørgæld mv.		<u>-37.312</u>
Pengestrømme fra primær drift		492.980
Andre driftsindtægter		7.953
Renteindbetalinger mv.		1.930
Renteudbetalinger mv.		<u>-84</u>
Pengestrømme fra driftsaktivitet		502.778
Køb af materielle anlægsaktiver		<u>-89.530</u>
Pengestrømme fra investeringsaktivitet		-89.530
Årets pengestrøm		413.248
Likvider og værdipapirer pr. 1. januar		<u>1.328.472</u>
Likvider og værdipapirer pr. 31. december		1.741.720

Noter til resultatopgørelsen

	2024 kr.	2023 kr.
Note 1 Nettoomsætning		
Fast afgift	150.488	148.196
Kubikmeterafgift	493.036	450.379
Tilslutningsbidrag	85.985	0
Tilslutning byggevand	89.082	0
Målerleje	21.300	21.300
Over-/underdækning	-321.481	-196.475
Nettoomsætning i alt	518.411	423.399
Solgt vandmængde (m3)	62.717	62.023
Note 2 Produktions- og distributionsomkostninger		
Vedligeholdelse	65.517	25.545
El til produktion	58.467	23.572
Vandanalyser og boringskontrol	31.291	18.323
Ejendomsskat	18	0
Afskrivninger i alt	208.876	204.750
Investering i grundvandssikkerhed	56.579	59.224
Produktions- og distributionsomkostninger i alt	420.749	331.414
Note 3 Administrationsomkostninger		
Bestyrelsesmøder, -kursus mv.	3.057	7.070
Honorar bestyrelsesformand	15.000	20.000
Kørselsgodtgørelse	4.464	0
Generalforsamling og vandværkssamarbejde	2.105	2.047
Tab på debitorer	669	0
Repræsentation	2.850	1.239
Annoncer	1.627	1.627
Porto og gebyrer	2.385	1.847
Telefon og IT	991	7.811
Kontorartikler	2.040	0
Licenser, faglitteratur og kontingenter	11.793	11.451
Regnskabsassistance	32.154	27.175
Juridisk assistance	0	3.000
Forsikringer	12.778	12.134
Gebyr årsaflysning	9.936	9.936
Småanskaffelser	3.051	0
Administrationsomkostninger i alt	104.900	105.337
Note 4 Andre driftsindtægter		
Målerdata	1.953	1.779
GPS antenneplads udlejning	6.000	6.000
Andre driftsindtægter i alt	7.953	7.779
Note 5 Finansielle indtægter		
Renteindtægter bank	0	191
Renteindtægter offentlige myndigheder	0	0
Udbytte værdipapirer	1.930	1.676
Kursgevinst, værdipapirer	0	3.850
Finansielle indtægter i alt	1.930	5.717
Note 6 Finansielle omkostninger		
Renteudgifter bank	0	0
Renteudgifter offentlige myndigheder	84	144
Renter, kreditorer	5	0
Kurstab, værdipapirer	2.556	0
Finansielle omkostninger i alt	2.645	144

Noter til balancen

Note 7 Materielle anlægsaktiver

	Produktions-anlæg	Inventar og installationer	Ledningsnet
Kostpris 1. januar	1.260.878	520.522	11.202.299
Tilgange	33.508	16.621	39.401
Kostpris 31. december	<u>1.294.386</u>	<u>537.143</u>	<u>11.241.700</u>
Afskrivninger pr. 1. januar	860.247	380.018	2.071.726
Årets afskrivninger	14.692	44.557	149.627
Afskrivninger pr. 31. december	<u>874.939</u>	<u>424.575</u>	<u>2.221.353</u>
Materielle anlægsaktiver i alt	<u>419.447</u>	<u>112.568</u>	<u>9.020.347</u>

	2024 kr.	2023 kr.
Note 8 Tilgodehavender fra salg og tjenesteydelser		
Tilgodehavender brutto	669	669
Nedskrivning til imødegåelse af tab	-669	0
Tilgodehavender fra salg og tjenesteydelser i alt	<u>0</u>	<u>669</u>

Note 9 Andre tilgodehavender

Mellemværende Skanderborg Forsyning	0	319
Periodisering omsætning	1.782	119
Moms og afgifter	24.691	32.449
Øvrige	2	93
Andre tilgodehavender i alt	<u>26.476</u>	<u>32.980</u>

Note 10 Værdipapirer

Aktier, Nordea	33.895	36.452
Værdipapirer i alt	<u>33.895</u>	<u>36.452</u>

Note 11 Egenkapital

Overført resultat pr. 1. januar	0	0
Årets resultat	0	0
Egenkapital 31. december	<u>0</u>	<u>0</u>

Note 12 Overdækning

Overdækning pr. 1. januar	10.988.776	10.792.301
Årets over-/underdækning, jf. note 1	321.481	196.475
Overdækning pr. 31. december	<u>11.310.257</u>	<u>10.988.776</u>

Anlægsaktivernes anskaffelsessummer er på anskaffelsestidspunktet udgiftsført og dermed finansieret over taksterne frem til 31. december 2016. Overdækningen er derfor et udtryk for tidsmæssige forskelle mellem udgiftsførslen af anlægsaktivernes anskaffelsessum og de årlige afskrivninger.

	2024 kr.	2023 kr.
Note 13 Anden gæld		
Periodisering omsætning	0	20.432
Skyldig A-SKAT	5.520	7.360
Skyldig AM-bidrag	1.200	1.600
Mellemværende Skanderborg Forsyning	450	0
Skyldige omkostninger	20.501	29.065
Anden gæld i alt	<u>27.671</u>	<u>58.457</u>

Note 14 Sikkerhedsstillelser

Vandværket har ingen sikkerhedsstillelser.

Note 15 Eventualforpligtelser

Vandværket har ingen eventualforpligtelser.